



РЕСПУБЛИКА ДАГЕСТАН
Муниципальное образование
«Бабаюртовский район»
Администрация муниципального района

Постановление

«28» сентября 2018 г.

№ 278

Об утверждении предварительных итогов социально – экономического развития за истекший период 2018 года и ожидаемые итоги социально-экономического развития за текущий финансовый 2018 год муниципального района «Бабаюртовский район»

В соответствии с п.3 ст.34 Положения о бюджетном процессе в муниципальном районе «Бабаюртовский район» Республики Дагестан, утвержденном решением Собрании депутатов муниципального района «Бабаюртовский район» от 16.11.2016 года №103-6РС, администрация муниципального района **п о с т а н о в л я е т :**

1. Утвердить предварительные итоги социально-экономического развития за истекший период 2018 года и ожидаемые итоги социально-экономического развития за текущий финансовый 2018 год муниципального района «Бабаюртовский район» (приложение 1).

2. Опубликовать настоящее постановление в районной газете «Бабаюртовские вести» и на официальном сайте администрации муниципального района в информационно - телекоммуникационной сети «Интернет».

3. Постановление вступает в силу со дня опубликования (обнародования).

4. Контроль за выполнением данного постановления возложить на заместителя Главы администрации муниципального района Абсаламова А.А.

И.о. главы
муниципального района

Д.П. Исламов

Предварительные итоги социально-экономического развития муниципального района «Бабаюртовский район» за истекший период 2018 года и ожидаемые итоги социально-экономического развития за текущий финансовый 2018 год муниципального района «Бабаюртовский район»

Введение

Основа для разработки предварительных итогов социально-экономического развития

Предварительные итоги социально-экономического развития муниципального района «Бабаюртовский район» за истекший период 2018 года и ожидаемые итоги социально-экономического развития за текущий финансовый 2018 год муниципального района «Бабаюртовский район» подготовлены на основе статистических данных, предоставленных Территориальным органом Федеральной службы государственной статистики по Республике Дагестан (далее - Дагестанстат) на момент разработки указанных материалов и информации об исполнении бюджета муниципального района «Бабаюртовский район» (далее - Бабаюртовский район). Кроме того, учтена информация, представленная структурными подразделениями администрации муниципального района

Основные тенденции социально-экономического развития Бабаюртовского района

Основные тенденции социально-экономического развития района формируются под влиянием следующих факторов:

- увеличение численности населения Бабаюртовского района, обусловленное ростом притока населения;
- положительная динамика роста объемов производства, прибыли и розничного товарооборота, обеспеченная влиянием стоимостных факторов;
- износ основных фондов на предприятиях сельского хозяйства;
- изношенность инженерной инфраструктуры (средний износ объектов коммунальных сетей составляет 70-90%);
- наличие ветхого и аварийного жилья;
- снижение численности населения в трудоспособном возрасте;
- снижение реальных доходов населения;
- внешнеэкономическая ситуация, ослабление курса рубля и повышение оценок инфляции.

1. Основные показатели социально-экономического развития Бабаюртовского района

Таблица 1

Основные показатели социально-экономического развития Бабаюртовского района

№ по п/п	Наименование показателя	Ед. изм.	Факт за 2017 г.	Факт за 6 месяцев 2018 г.	2018 г. Оценка
1	Объем отгруженных товаров собственного производства, выполненных работ и услуг собственными силами (по промышленным видам деятельности)	тыс. руб.	248225,0	145822	265131,6
	<i>темпа роста</i>	%	116,7	119,2	106,8
2	Продукция сельского хозяйства, всего	тыс. руб.	4121173,6	1920107	4443202,1
	<i>темпа роста</i>	%	109,7	106	107,8
2.1	продукция растениеводства	тыс. руб.	1846356,0	703564	1990554,5
2.2	продукция животноводства	тыс. руб.	2274817,6	1216543	2452647,6
3	Общая площадь пашни	га	26396,0	26396	26369,0
3.1	в том числе используемая	га	25233	25104	25485,3
4	Площадь закладки многолетних насаждений, всего	га	17	0	20

4.1	виноградников	га	7	0	10
4.2	садов	га	10	0	10
5	Объем инвестиций в основной капитал:				
5.1	за счет всех источников финансирования	тыс. руб.	1020050,0	672677,5	1090184,6
	<i>темп роста</i>	%	111,6	265,1	106,9
5.2	за исключением бюджетных средств	тыс. руб.	591400,0	112085	632062,3
	<i>темп роста</i>	%	110,7	60,6	106,9
6	Объем выполненных работ по виду деятельности "строительство"	тыс. руб.	663000,0	112085	709257,5
7	Ввод в действие жилых домов	кв.м.	19770,0	3925	18159,0
8	Общая площадь жилых помещений, приходящаяся в среднем на 1 жителя	кв.м.	16,7	16,8	17,0
9	Площадь земельных участков, предоставленных для строительства в расчете на 10 тыс. человек населения	га	0,2	0	0,2
10	Оборот розничной торговли	тыс. руб.	6761179,0	3773102,9	7186862,8
	<i>темп роста</i>	%	111,8	112,9	106,3
11	Объем платных услуг населению	тыс. руб.	849964,0	491568,2	910311,4
	<i>темп роста</i>	%	111,9	116,7	107,1
12	Оборот субъектов малого и среднего предпринимательства	тыс. руб.	2367981,0	1371802,6	2517069,1
	<i>темп роста</i>	%	120,6	128,0	106,3
13	Число субъектов малого и среднего предпринимательства, уплачивающих налоги, всего	ед.	596	524	630
	<i>темп роста</i>	%	83,1	88,7	105,7
13.1	малых и средних предприятий	ед.	93	94	95
13.2	индивидуальных предпринимателей	ед.	503	430	535
14	Доля среднесписочной численности работников (без внешних совместителей) малых и средних предприятий в среднесписочной численности работников (без внешних совместителей) всех предприятий организаций	%	5,7	5,7	5,8
15	Налоговые и неналоговые доходы бюджета муниципального района (городского округа)	тыс. руб.	118478,6	62393,2	138358,5
	<i>темп роста</i>	%	92,9	109,3	116,8
16	Доля финансовой помощи из республиканского бюджета РД в общем объеме доходов бюджета муниципального района (городского округа) (без учета субвенций)	%	60,8	68,4	60,69
17	Среднемесячная номинальная начисленная заработная плата:				
17.1	работников организаций муниципального района - всего	руб.	20307,5	20309,5	20267,4
17.2	педагогических работников муниципальных общеобразовательных учреждений	руб.	17288,7	18302	20202,8
	<i>темп роста</i>	%	98	107,8	116,9
17.3	педагогических работников муниципальных дошкольных образовательных учреждений	руб.	17963,4	20480	18747,6
	<i>темп роста</i>	%	138,7	122,3	104,4

17.4	работников муниципальных учреждений культуры и искусства	руб.	18711,1	20540	20202,8
	<i>темп роста</i>	%	146	134,3	118,8
17.5	педагогических работников муниципальных учреждений дополнительного образования детей	руб.	17009,1	21916	21702,8
	<i>темп роста</i>	%	89,9	127,1	127,6
18	Число вновь созданных рабочих мест, всего	ед.	156	43	106
18.1	высокопроизводительные рабочие места	ед.	0	0	80
18.2	в рамках реализации инвестиционных проектов	ед.	0	0	106
19	Доля выпускников муниципальных общеобразовательных учреждений, сдавших единый государственный экзамен по русскому языку и математике, в общей численности выпускников муниципальных общеобразовательных учреждений, сдававших единый государственный экзамен по данным предметам	%	91,2	90,4	96,0
20	Удельный вес обучающихся в муниципальных общеобразовательных учреждениях, занимающихся в первую смену	%	76,4	76,4	36,0
21	Охват детей дошкольными образовательными учреждениями	%	11,9	12,2	5,0
22	Доля детей в возрасте 1 – 6 лет, стоящих на учете для определения в муниципальные дошкольные образовательные учреждения, в общей численности детей в возрасте 1 - 6 лет	%	10,5	9,8	0,0
23	Удельный вес населения, систематически занимающегося физической культурой и спортом	%	37,5	36	58,0
24	Доля протяженности автомобильных дорог общего пользования местного значения, не отвечающих нормативным требованиям, в общей протяженности автомобильных дорог общего пользования местного значения	%	3,3	3,3	3,3
25	Доля населения, проживающего в населенных пунктах, не имеющих регулярного автобусного и (или) железнодорожного сообщения с административным центром муниципального района, в общей численности населения муниципального района	%	0,0	0,0	0,0
26	Доля населения, участвующего в культурно-досуговых мероприятиях, организованных органами местного самоуправления муниципальных районов	%	57,2	58,2	58,0
27	Доля обустроенных объектов культурного наследия к общей численности объектов культурного наследия, находящихся в муниципальной собственности	%	97,6	35	35,0
28	Доля выпускников 11 классов, получивших рабочую специальность, в общем числе выпускников 11 классов	%	96,9	98,4	89,0
29	Доля площади земельных участков, являющихся объектами налогообложения земельным налогом, в общей площади территории городского округа (муниципального района)	%	78,0	78	65,0
30	Доля муниципальных услуг, переведенных на предоставление в электронной форме, от общего объема предоставленных услуг населению органами местного самоуправления	%	46,1	46,1	48,0

Сельское хозяйство

За 6 месяцев текущего года объем продукции сельского хозяйства составил 1920107 тыс.руб., темп роста по сравнению с аналогичным периодом предыдущего года составил 106 процентов. В 2018 году объем продукции сельского хозяйства в хозяйствах всех категорий в ценах соответствующих лет прогнозируется в сумме 4443 млн.202,1 тыс. рублей, темп роста к 2017 году составит 107,8 процента.

В объеме валовой продукции сельского хозяйства большую часть займет продукция животноводства – 55,2 процентов или 2452,6 млн. рублей, соответственно 44,8 процента приходится на долю растениеводства, что составляет 1990,6 млн. рублей.

Промышленность

Объем отгруженных товаров собственного производства выполненных работ и услуг предприятиями промышленности за 6 месяцев текущего года составил 145822 тыс.руб., темп роста к аналогичному периоду предыдущего года составил 119,2 процентов. В 2018 году объем отгруженных товаров прогнозируется в сумме 265131,6 тыс. руб., по сравнению с 2017 годом темп роста составит 106,8 процента.

В районе зарегистрировано 6 промышленных предприятий, из них фактически действующих 5, наиболее крупный из них ОАО «Бабаюртовское ДЭП №5». В основном промышленность на территории района представлена как – обрабатывающие производства (производство муки, кирпича жженого, шлакоблоков, изготовление пластиковых (двери, окна) и металлических изделий (двери, ворота).

Основные проблемы развития промышленного производства отсутствие инвестиций в промышленное производство.

Приоритетными направлениями деятельности на 2018 - 2020 годы является Проект «Даг-Агро-Инвест» предусматривает инвестиции не менее 14 миллиардов рублей. Освоить средства по проекту планируется поэтапно к 2022 году. Предполагается, что на эти деньги будут отстроены и возведены объекты агропромышленного производства на условиях «под ключ» – племенного молодняка, экологически чистой животноводческой продукции и ее глубокой переработки, а также высококлассных семян сельхозкультур в некоторых низовых территориях Дагестана. Идея проекта разрабатывалась применительно к некоторым низовым территориям республики. В законченном виде проект представляет собой своего рода уникальный агрокомплекс – единственный на Северном Кавказе. Пока на реализацию предусмотрено 2,7 млрд.рублей государственной поддержки, в том числе на компенсацию части затрат, из которых собственные средства инвестора составили 548 млн. рублей, а оставшаяся часть, 2,1 млн., – это кредитные средства ОАО «Россельхозбанк». Строительство началось в 2012 году. Подрядная организация ООО «Агро-Инвест» приступила к реализации идеи проекта. Началось строительство птицефабрики. Однако, в течении двух лет проделана небольшая работа. Согласно справке, предоставленной организацией, проложена дорога около 3 км., пробурены две скважины, подведена линия электропередач, составлен бизнес-план, приобретена техника. На все эти работы потрачено 600 миллионов рублей. Для реализации инвестиционного проекта выделено 1971 га земли из них 509 га для строительства рабочего поселка, 1462 га - для строительства самого мегаптицекомплекса.


Муниципальные финансы

Доходы бюджета Бабаюртовского района формируются в соответствии с бюджетным законодательством Российской Федерации, законодательством о налогах и сборах и иных обязательных платежах.

Доходы консолидированного бюджета района за 2017 год составили 612610 тыс.руб.

Структура доходов консолидированного бюджета района за 2017 год

тыс. руб.




За 2017 год получены безвозмездные поступления в сумме 494142 тыс. рублей:

- субвенции в сумме 384057 тыс. рублей;
- субсидии в сумме 9330 тыс. рублей;
- дотации из Фонда финансовой поддержки муниципальных районов в сумме 100755 тыс.

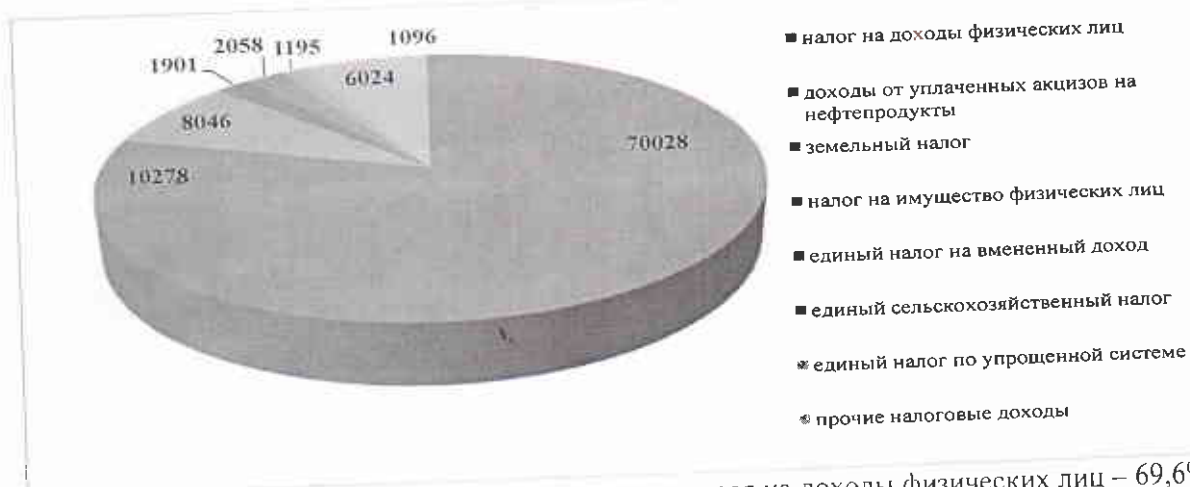
рублей.

Виды безвозмездных поступлений в консолидированный бюджет района за 2017 год
тыс.руб.



Показатели исполнения доходов приведены ниже.

Сведения по доходам налоговых платежей консолидированного бюджета района за 2017 год
тыс. руб.



Основным источником налоговых доходов является налог на доходы физических лиц – 69,6% от общего объема доходов. В структуре собственных доходов налог на доходы физических лиц составил 70028 тыс. рублей. Исполнение по налогу на доходы физических лиц за 2017 год составило 100,4% к плану, темп роста к уровню 2016 года составил 93,5%.

Доходы от уплаты акцизов на нефтепродукты исполнены в сумме 10278 тыс. рублей, что составляет 107,4% к годовому плану или получено больше на 709,8 тыс. рублей, темп роста к уровню 2016 года составил 67,6%.

Исполнение по единому налогу на вмененный доход для отдельных видов деятельности составило 2 058 тыс. рублей или на 108,3% к плановому назначению, темп роста к уровню 2016 года составил 82,3%.

По единому налогу, взимаемый по упрощенной системе исполнение составило 6024 тыс.руб. или 111,8 % к годовому плану, темп роста к уровню 2016 года составил 183,1%.


По земельному налогу исполнение составило 8046 тыс. рублей или на 112% к плану, темп роста к уровню 2016 года составил 108,8%.

Налог на имущество физических лиц исполнен на сумму 1901 тыс. рублей, что составляет 117,8% к плану. Темп роста к уровню прошлого года составил 52,5%.

По единому сельскохозяйственному налогу поступления составили 1195 тыс. рублей, 104,4% к плану. Темп роста к прошлому году – 110,2% – в связи с увеличением объема производства и реализации сельскохозяйственной продукции виноградарями района.

Неналоговые доходы исполнены в сумме 17853 тыс. рублей или 102,7% к плану, что составляет 15,1% в объеме собственных доходов консолидированного бюджета района. Темп роста неналоговых доходов по сравнению с прошлым годом составил 98%.

Сведения по неналоговым доходам консолидированного бюджета района за 2017 год
тыс. руб.



Из приведенных выше данных следует, что:

- по плате за негативное воздействие на окружающую среду исполнение составило 166 тыс. рублей или 100% к плану, темп роста к аналогичному периоду прошлого года составил 96,2%, за счет снижения поступления платы за сбросы загрязняющих веществ в водные объекты и платы за размещение отходов производства и потребления организациями.

- по доходам от оказания платных услуг исполнение составило в сумме 5557 тыс. рублей или на 99,5% к плану, темп роста к прошлому году составил 130,1%. Не выполнен план, в связи задолженностью плательщиков, которая перечислена в январе 2017 года.

- по доходам от использования имущества, находящегося в муниципальной собственности исполнение составило на сумму 6823 тыс. рублей, что составляет 103% к плану. Темп роста к уровню прошлого года составил 95,6%.

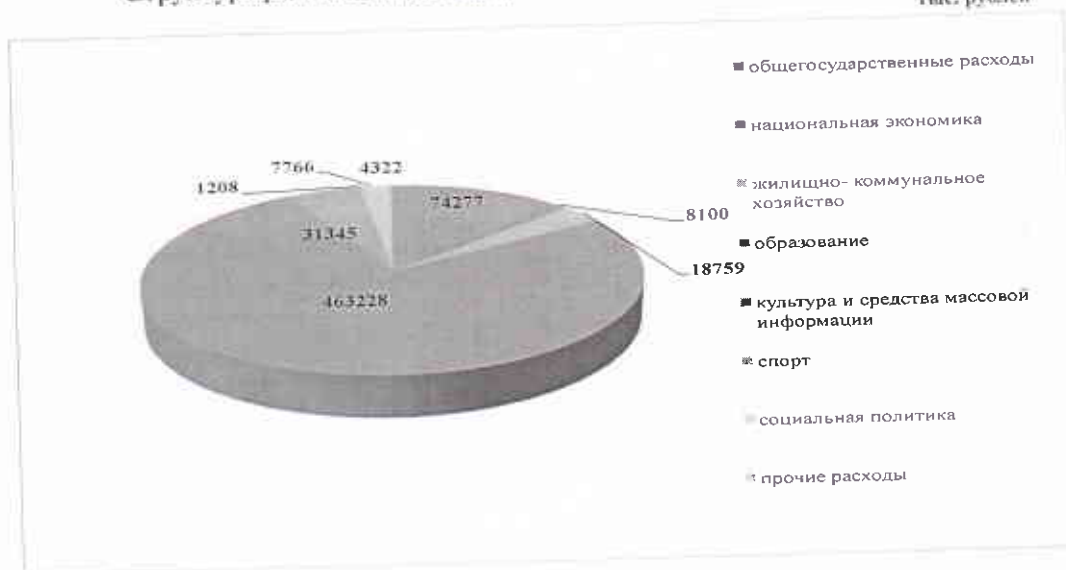
- по штрафам исполнение составило 1596 тыс. рублей. Темп роста к уровню прошлого года составил 61,4%, за счет снижения наложения штрафных санкций.

- прочие неналоговые доходы исполнены в сумме 3876 тыс. рублей. Темп роста к уровню прошлого года составил 92,6%.

Консолидированный бюджет по расходам за 2017 год исполнен в объеме 609005 тыс. рублей.

Структура расходов бюджета представлена ниже.

Структура расходов консолидированного бюджета района за 2017 год
тыс. рублей



Расходы социальной направленности составляют 503547 тыс. рублей или 82,7% всех бюджетных расходов по району. Наибольший удельный вес в расходах социальной направленности занимает отрасль «Образование», на которое направлено 463228 тыс. рублей или 92 % от данных расходов, по отрасли «Культура» расходы составили 31345 тыс. рублей или 6,2%, по отрасли «Спорт» расходы составили 1208 тыс.руб. или 0,2%, по отрасли «Социальная политика» расходы составили 7766 тыс.руб. или 1,6%.

Расходы на поддержку отдельных отраслей экономики составили 26859 тыс. рублей или 4,4% от всех расходов района, в том числе по отрасли «Жилищно-коммунальное хозяйство» – 18759 тыс. рублей или 69,8% от данных расходов.

Общегосударственные вопросы составляют 74277 тыс. руб. или 12,2% от всех расходов района.

2. Ожидаемые итоги социально-экономического развития за текущий финансовый 2018 год муниципального района «Бабаюртовский район»

Муниципальные финансы

Консолидированный бюджет муниципального района «Бабаюртовский район» за 6 месяцев 2018 г. составил 62393,2 тыс.руб., темп роста по сравнению с аналогичным периодом предыдущего года составил 109,3 процента. Оценка поступления по итогам текущего финансового 2018 года составляет 138358,5 тыс.руб., темп роста по сравнению с 2017 годом составит 116,8 процента. Уровень дотационности консолидированного бюджета по итогам года составит 60,69 процента.

Наименование показателя	Един. измер.	2016 г отчет	2017 г отчет	2018 г оценка
Доля налоговых и неналоговых доходов консолидированного бюджета муниципального района «Бабаюртовский район» (за исключением поступлений налоговых доходов по дополнительным нормативам отчислений) в общем объеме собственных доходов консолидированного бюджета муниципального района (без учета субвенций)	%	40,34	39,2	39,31

Инвестиции

Ухудшение экономической ситуации, как в Российской Федерации, так и в Республике Дагестан, вызванное расширением санкционных мероприятий со стороны западных партнеров, колебание валютных курсов, снижение объемов прибыли предприятий в 2018 году и повышение темпов роста инфляции повлияло на инвестиционные программы, реализуемые предприятиями района. Также сдерживающими факторами для притока инвестиций явились высокие процентные ставки по кредитам и сложность в получении долгосрочных займов. В результате объем инвестиций за исключением бюджетных средств по району за истекший период 2018 года снизился на 39,4% относительно аналогичного периода 2017 года. Индекс физического объема инвестиций в основной капитал составил 60,6%.

Увеличение объемов инвестиций по крупным и средним предприятиям Бабаюртовского района по итогам 1 полугодия 2018 года по сравнению с аналогичным периодом прошлого года наблюдалось в организациях, финансируемых из республиканского бюджета

По итогам 2018 года ожидается, что темп роста объемов инвестиций в экономику района составит 107% . Рис. Объем инвестиций в основной капитал по району.



Администрацией Бабаюртовского района ведется работа в области совершенствования законодательной базы в сфере инвестиционной деятельности.

Привлечение частных инвестиций в экономику района планируется осуществлять посредством использования механизмов муниципально-частного партнерства. В целях оказания информационной поддержки потенциальным инвесторам органами местного самоуправления в разделе «Инвесторам» официального Интернет-сайта администрации муниципального района «Бабаюртовский район» размещена информация для инвесторов.

Строительство

Площадь введенного жилья в районе за 6 месяцев 2016 года по сравнению с аналогичным периодом 2017 года уменьшилась в 1,8 раза и составила 3925 кв.м. (6 мес. 2017 года – 7120 кв.м) (рис.5). Индивидуальными застройщиками введено 3925 кв.м. жилья (6 мес. 2017 года – 7120 кв.м), что составило 100 % в общем объеме введенного жилья по району.

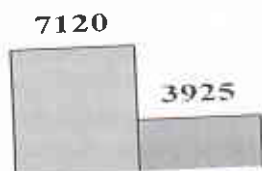


Рис. Площадь введенного жилья в районе в первом полугодии 2017 и 2018 гг., тыс. кв.м.

Всего в 2018 году планируется ввести 18159 кв.м жилья. По оценке 100% жилья будет введено индивидуальными застройщиками.

В целях реализации Закона Республики Дагестан "О мерах по социальной поддержке детей-сирот и детей, оставшихся без попечения родителей" за 9 месяцев 2018 года приобретено 5 жилых помещений на сумму 3091,4 тыс.рублей. Также пяти участникам Чернобыльских событий и одной вдове выданы сертификаты на приобретение жилья.

Потребительский рынок:

Объем розничного товарооборота

Кризисные явления в экономике, недостаточный рост денежных доходов и снижение покупательской способности населения сократили объем продаж в 2015 году. Общий объем розничного товарооборота за 9 месяцев 2018 года в районе увеличился в действующих ценах на 12,9 % относительно аналогичного периода прошлого года. За 2018 год ожидается рост розничного товарооборота на 106,3 процента по сравнению с 2017 годом и составит 7186862,8 тыс.руб.

Объем платных услуг населению

Объем платных услуг населению, оказываемых крупными и средними организациями Бабаюртовского района, в 1 полугодии 2018 года увеличился в действующих ценах на 16,7% относительно аналогичного периода прошлого года.

По итогам 2018 года ожидается, что темп роста объема платных услуг по крупным и средним организациям района будет ниже темпа роста по итогам 2017 года и составит 107,1%

Малое и среднее предпринимательство

Количество зарегистрированных субъектов малого и среднего предпринимательства на территории муниципального района в 2017 году составил 596 единиц, в том числе принятых на учет по результатам проверок 55 единицы. Из них малые предприятия – 93 единицы. По сравнению с 2016 годом численность субъектов снизилась на 122 единицы. В 2016 году нами обеспечена постановка на учет 175 плательщиков, в 2017 году 55 плательщиков и в 2018 году 74 плательщиков, однако плательщики всеми правдами и неправдами снимаются с налогового учета и продолжают заниматься предпринимательской. В большинстве случаев плательщики снимаются с учета в связи огромной нагрузкой фиксированных платежей в Пенсионный фонд. Данный вид платежа вырос в 2017 году на 4836 руб.67 коп. по сравнению и 2016 годом и составил 27990 руб. А на 2018 год составили 32385 тыс.руб. Теперь торговые точки с площадью менее 25 кв.м. и предприниматели, занимающиеся в сфере бытового обслуживания после вычета уплаченных платежей в Пенсионный Фонд, в местный бюджет налог не уплачивают

Доля среднесписочной численности работников малых предприятиях в среднесписочной численности работников всех предприятий и организаций составит в 2018 году составит 5,8 процента, а численность занятых у индивидуальных предпринимателей – 340 человек.

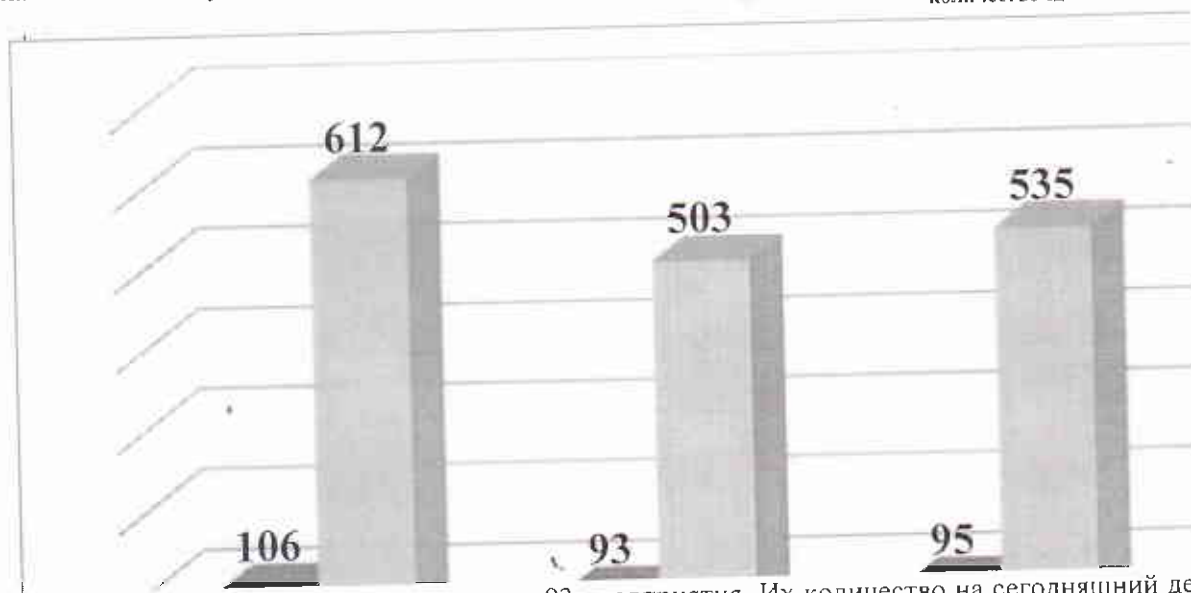
Объем налоговых поступлений от субъектов малого предпринимательства в 2017 году составил свыше 16,3 млн. рублей. В декабре 2016 года нами разработана и утверждена Решением Собрания депутатов муниципального района Муниципальная Программа развития субъектов малого и среднего

предпринимательства в МО «Бабаюртовский район» на 2017-2019 годы. Общий объем инвестиций по программе составляет 4288 тыс. руб. Реализация Программы государственной поддержки развития малого и среднего предпринимательства в муниципальном образовании позволило бы сохранить в 2017 - 2019 годах:

- число малых предприятий;
- численность занятых в малом бизнесе;
- объем продукции;
- насыщение потребительского рынка муниципального образования качественными товарами и услугами, продолжение формирования конкурентной среды, оказывающей сдерживающее влияние на рост цен;
- расширение спектра услуг, оказываемых предприятиями малого бизнеса (бытовые, пассажирские и т.д.).

Динамика численности субъектов малого и среднего предпринимательства за 2016-2018 годы по району

количество ед.



Количество юридических лиц составляет 93 предприятия. Их количество на сегодняшний день остается без изменений. Среднесписочная численность работающих у субъектов малого и среднего предпринимательства в 2017 году составляла 283 человек.

Основными видами деятельности предприятий является: сельскохозяйственное производство, производство в сфере ЖКХ, бытовое обслуживание, торговля и общественное питание. За последнее время изменилась отраслевая структура видов деятельности индивидуальных предпринимателей. Индивидуальные предприниматели занимаются предоставлением транспортных услуг, торговлей, с/х производством.

Коммерческие банки предлагают различные кредитные линии по развитию предпринимательства. На официальном портале Администрации Бабаюртовского района отражена информация по актуальным вопросам, касающимся развития предпринимательства.

Предприниматели Бабаюртовского района неохотно пользуются мерами государственной поддержки. Основные причины:

- условия предоставления мер государственной поддержки не удовлетворяют малый бизнес, зачастую у них отсутствует обеспечение для получения денежных средств в кредит;
- большая доля субъектов малого и среднего предпринимательства ведет свою деятельность в сфере торговли, а данной сфере в основном господдержка не оказывается.

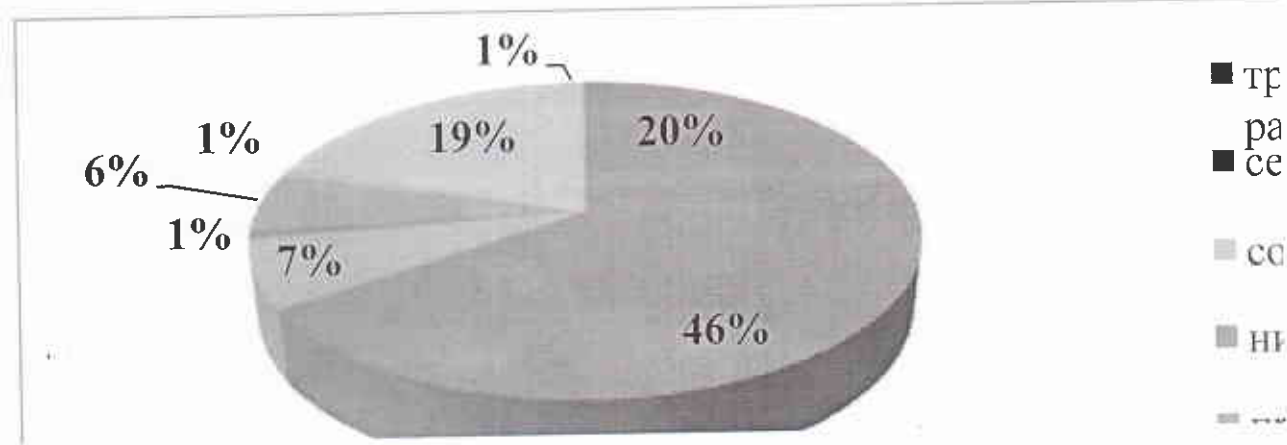
Рынок труда и занятость.

Состояние рынка труда

Население района на 1 января 2018 года составило 48213 человек, в том числе в трудоспособном возрасте – 27158 человек. Экономически активное население района составляет 43,7% от общей численности населения. Большая часть трудоспособного населения 5363 чел. (19,8%), работает за пределами Бабаюртовского района. Большинство жителей Бабаюртовского района трудоустроивается в Тюмени, Москве, Санкт-Петербурге, в то время, как район испытывает нехватку

квалифицированных кадров в сфере сельского хозяйства.

Структура занятости трудоспособного населения
Бабаюртовского района



В районе население преимущественно работает в сфере сельского хозяйства (46%)- и социальной сфере (7%).

В сфере обеспеченности района трудовыми ресурсами наблюдаются следующие общие тенденции:

- район обладает большим количеством трудовых ресурсов, не обеспеченных работой;
- происходит отток экономически активной части населения Бабаюртовского района в города и за пределы республики с целью поиска работы;
- вследствие низкой заработной платы и тяжелых условий труда отрасль сельского хозяйства испытывает дефицит квалифицированных кадров.

Среднесписочная численность работников крупных и средних организаций Бабаюртовского района за 2017 года сохранилась на уровне 2016 года и составила 5613 чел.

В связи с проведенными в конце 2017 года сокращениями в муниципальных казенных учреждениях, в 2018 году был сокращен фонд оплаты труда в сумме 7254052 руб.,

По итогам 2016 года ожидается, что среднесписочная численность работников крупных и средних организаций Бабаюртовского района сократится и составит 5,5 тыс. чел. (в 2017 году численность работников составила 5,6 тыс. чел.).

Сокращение работников обусловлено ухудшением экономической ситуации, высвобождением работников на сельхозпредприятиях района и оптимизацией в бюджетных учреждениях.

По итогам 2017 года уровень зарегистрированной безработицы от трудоспособного населения в трудоспособном возрасте по району составил 0,8%, численность безработных составила 173 человека. По Республике Дагестан уровень зарегистрированной безработицы от трудоспособного населения в трудоспособном возрасте за 2017 год составил 1,7%.

На территории Бабаюртовского района органами местного самоуправления, органами государственной власти Республики Дагестан и Российской Федерации и контрольно-надзорными органами проводится совместная работа по выявлению и сокращению неформальной занятости, которая является сдерживающим фактором для увеличения поступлений налога на доходы физических лиц в бюджет Бабаюртовского района. Таким образом, создание новых рабочих мест, соответствующих квалификации безработных, официальное трудоустройство работников, перевод гражданско-правовых договоров в трудовые договоры будут способствовать увеличению поступлений налога на доходы физических лиц в бюджет Бабаюртовского района.

Социальная сфера

Исходя из динамики предшествующих лет в прогнозируемом периоде численность детей в образовательных учреждениях начального и среднего образования будет увеличиваться. Так, численность учащихся дневных общеобразовательных учреждений в 2017 составил - 6890 человек против 6725 человек в 2016 году.

Уникальной особенностью муниципального образования является его географическое расположение, которое ощутимо влияет на состояние здоровья населения. Бабаюртовский район, а

именно с. Бабаюрт расположено на уровне 29 метров ниже уровня мирового океана, что является причиной большой влажности воздуха до 98 %, что в свою очередь способствует развитию заболеваний дыхательных путей, а высокое содержание в питьевой воде тяжелых металлов, служит причиной заболевания почек, желчных путей. В настоящее время приостановлено финансирование строительства водовода Сулак-Бабаюрт для обеспечения питьевой водой жителей района.

На основе обеспечения доступности медицинской помощи будут созданы условия для предоставления медицинских услуг, виды, качество и объемы которых соответствуют уровню заболеваемости и потребностям населения, современному уровню развития медицинской науки.

Последние годы особо остро стоит вопрос наличия квалифицированного врачебной науки. Снижение уровня обеспеченности населения врачами и средним медицинским персоналом объясняется необходимостью оптимизации деятельности здравоохранения, наиболее полного использования имеющихся ресурсов.

С целью создания условий для здорового образа жизни населения района планируется дальнейшее развитие физической культуры и спорта. Анализ деятельности по реализации программных мероприятий в сфере физической культуры и спорта в Бабаюртовском районе свидетельствует о постоянном планомерном росте основных показателей.

Основными факторами, способствующими росту количества граждан, занимающихся физической культурой и спортом, стали:

- устойчивое развитие материально-технической базы отрасли (реконструкция спортивных объектов, приобретение спортивного оборудования и инвентаря);
- планомерное увеличение бюджетных и внебюджетных расходов на развитие физической культуры и спорта;
- увеличение числа штатных физкультурных работников.

Основные факторы роста данного показателя:

- увеличение числа спортооружений;
- рост уровня обеспеченности спортооружениями;
- проведение мероприятий по пропаганде физической культуры и спорта, здорового образа жизни.

13. Жилищно-коммунальное хозяйство

В 2018 году продолжается реформирование жилищно-коммунального комплекса муниципального образования, направленное на улучшение качества услуг при одновременном снижении затрат на их предоставление. Дальнейшее развитие получит система субсидирования населения, что позволит смягчить для населения процесс перехода на полную оплату коммунальных услуг. Кроме того, в 2018 году большое внимание должно быть уделено еще одной важной составляющей жилищно-коммунальной реформы – энергосбережению, в первую очередь, это касается организаций бюджетной сферы в части рационального и экономного использования энергоресурсов (установка приборов учета).

Также планируется проведение энергоаудита и разработка паспортов по энергосбережению. Проблема нехватки чистой воды с каждым днем становится все более острой. Сегодня каждый третий житель России вынужден использовать для питьевых целей воду, не удовлетворяющую санитарно-гигиеническим требованиям. Более половины сточных вод по составу не соответствует установленным нормам. Это связано с высокой изношенностью аварийных водопроводных сетей, отсутствием во многих населенных пунктах водоочистных сооружений. Капитальные затраты российских организаций водоснабжения, водоотведения и очистки сточных вод составляют в среднем 13% от выручки, в то время как в мире этот показатель равен 43%. Неудивительно, что с такими низкими капитальными инвестициями инфраструктура в России стремительно изнашивается.

Начальник управления экономики,
муниципальных закупок и контроля
МР «Бабаюртовский район»


К.А. Абсаламов